



**Муниципальное общеобразовательное учреждение
«Средняя общеобразовательная школа № 30»**

Мастер - класс

**Нестерова
Наталья Витальевна,
учитель начальных классов**

Калтан 2017

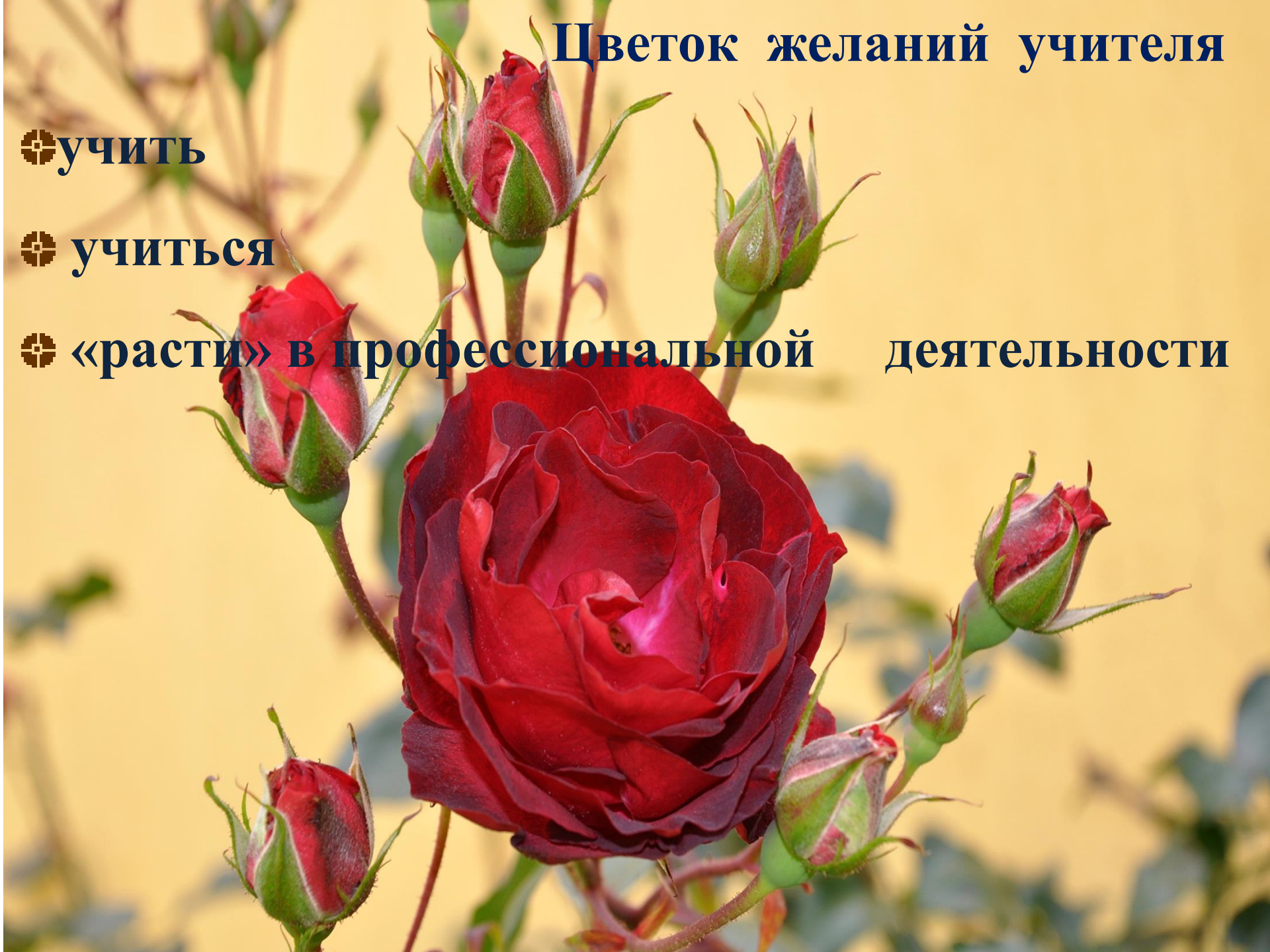


Цветок желаний учителя

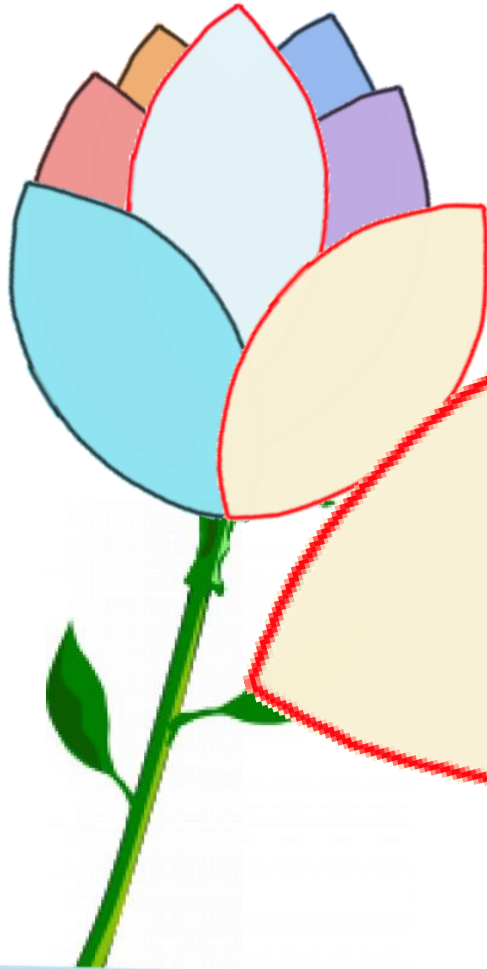
✿ **учить**

✿ **учиться**

✿ **«расти» в профессиональной деятельности**



Тема занятия




«хочу»

*Карта
интересного
интереса,
или*

**«Цветок желаний
учителя»**

Учебная задача занятия



«должен»

*такое Карта
льного интереса ...*

Индивидуальный образовательный маршрут

ФИО ... ученика 3 кл «МБОУ СОШ№....» .

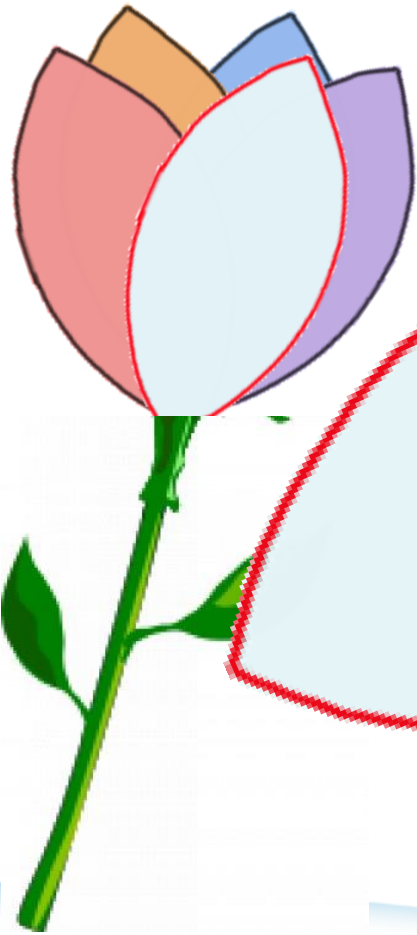
Учитель:

По теме: *Повторение изученного по русскому языку за 1-2 класс*

	Содержание	форма изучения	форма отчёта	сроки
1	Повышение техники чтения	Ежедневное чтение	Повышение техники чтения до 50 слов	До 20 октября
2	Каллиграфия	Ежедневное письмо	Рабочая тетрадь	До 20 октября
3	Повторение правил переноса слов	Деление на слоги, письмо под диктовку.	Рабочая тетрадь	20-25 сентября
4	Правописание слов с разделительным Ъ и Ь.	Письмо с пропусками, письмо под диктовку.	Рабочая тетрадь, тесты	25 сентября – 1 октября
5	Правописание слов с парным согласным в конце и в середине слов	Письмо с пропусками, письмо под диктовку.	Рабочая тетрадь, тесты	1 - 10 октября
6	Правописание слов с безударным гласным в корне слова.	Письмо с пропусками, письмо под диктовку.	Рабочая тетрадь, тесты	10 – 20 октября

Для чего и как составляется
Карта познавательного

«Как?»»



Этапы формирования познавательного интереса

1. этап Диагностический


2. этап

3. этап


4. этап

4 этап Аналитический.

«рассуждаю»



Заполнение Карты познавательного интереса



ПОВЕДЕНЧЕСКИЙ ЭТАП

«пробую»


Использование

Карты познавательного интереса

- исследование;
- участие в конкурсах;
- пробелов в

«могу»

над темой по
образованию



Применение Карты познавательного интереса

